

BRIGHTMOND
HAIR & BEAUTY AB

HALVAUTOMATISK FOLIEMASKIN MANUAL



www.brightmond.com

INNEHÅLLSFÖRTECKNING

- 1.Introduktion
 - 1.1 Om den här manualen
 - 1.2 Viktig information till användaren
 - 1.3 Regulatorisk information
- 2.Säkerhetsinstruktioner
 - 2.1 Säkerhetsföreskrifter & Råd
- 3.Beskrivning av Halvautomatisk Foliemaskin
 - 3.1 Principer för navigering
- 4.Installation och uppstart
 - 4.1 Installera produkten
 - 4.2 Användning av Halvautomatisk Foliemaskin
- 5.Underhåll av produkten
 - 5.1 Rengöring
 - 5.2 Byte av folie
- 6.Mer information och felsökning

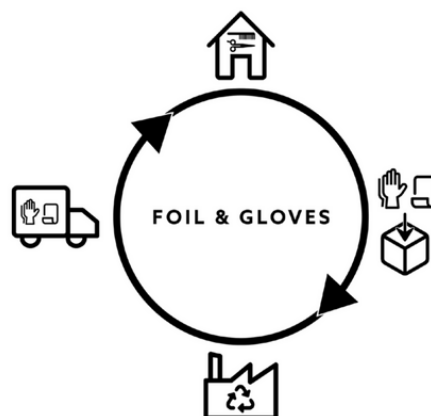
Introduktion

Brightmond Hair & Beauty AB erbjuder stolt en ergonomisk Halvautomatisk Foliemaskin med innovativa egenskaper som har utformats för att på ett enastående sätt avlasta nacke, axlar och rygg hos hårfrisörer och erbjuda en förbättrad arbetsmiljö.

Genom ett gediget arbete och utveckling tillsammans med hårfrisörer har det resulterat i en flexibel och portabel Halvautomatisk Foliemaskin för foliearksutmatning som kan användas direkt i salongen och placeras där du önskar.

Med vår Halvautomatiska Foliemaskin arbetar vi för att motverka belastningsskador samtidigt som vi ger frisörer möjligheten att kombinera en ökad effektivitet med att erbjuda unika val för produktens utseende och design.

Brightmond Hair & Beauty AB värnar om vår miljö och framtiden. Vi tar fullt ansvar genom att erbjuda våra salonger möjligheten att bli en del av och ansluta sig till vår cirkulära design genom att vi hanterar all återvinning av folie och plasthandskar från varje salong.



1.1 Om den här manualen

Denna manual syftar till att tillhandahålla användaren med den nödvändiga informationen som krävs för att uppnå en optimal upplevelse och hantering av Brightmond Hair & Beauty Halvautomatiska Foliemaskin. I manualen finner du information gällande installation, montering, användning, förvaring och underhåll av produkten.

Ytterligare kompletterande information finns tillgänglig i Brightmond Hair & Beauty AB:s applikation, som kan laddas ner från App Store.

1.2 Viktig information till användaren

Brightmond Hair & Beauty Halvautomatiska Foliemaskin är avsedd att användas för automatisk utmatning av folie, vilket syftar till att förebygga belastningsskador hos hårfrisörer samt bidra till ergonomi och effektivitet i arbetsprocessen. För optimal funktion bör Brightmond Hair & Beauty AB:s Foliemaskin placeras på en stabil och hård yta. Maximal vikt som kan placeras ovanpå Foliemaskinen är 3 kg.

1.3 Regulatorisk information

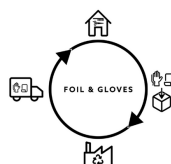
Brightmond Hair & Beauty AB följer de produktsäkerhetskrav som fastställts av Elsäkerhetsverket för elektriska produkter. Vi är stolta över att kunna tillhandahålla CE-märkning som ett intyg på att våra produkter uppfyller dessa krav.

FÖREMÅL: FOLIE DISPENSER
MODELL: BMFD001-BC12
DISPENSER BAS:
BATTERI: 7.4VDC—Li-ion 2200mA
STRÖMADAPTER:
INMATNING: AC100-240V 0.3A 50/60HZ
UTMATNING: 8.4VDC/1A



PRODUKTIONSSATS: 22XX

Pat pending Design protected

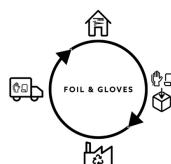


2. Säkerhetsinformation

Vid användning av Brightmond Hair & Beauty Halvautomatisk Foliemaskin läs noga igenom tillhörande säkerhetsinformation. Vid användning av elektriska produkter bör elementära säkerhetsföreskrifter följas. Tillverkaren kan inte hållas ansvarig för personskador eller skador på egendom som uppstår till följd av felaktig installation eller användning.

2.1 Säkerhetsföreskrifter & Råd

- Brightmond Hair & Beauty Halvautomatisk Foliemaskin är avsedd att användas för automatisk utmatning av folie inne i frisörsalonger.
- För att uppnå full funktionalitet kräver Brightmond Hair & Beauty Halvautomatisk Foliemaskin att den används tillsammans med Brightmond Hair & Beauty Skin.
- För att säkerställa säkerhet och batteribesparing aktiveras viloläge på produkten efter 5 minuters inaktivitet.
- Säkerställ alltid att produkten placeras på en hård och stabil yta.
- Överskrid aldrig en maxvikt på 3 kg ovanpå produkten.
- Bör ej övertäckas.
- Förvara produkten torrt och i normaltemperatur.
- Följ alltid de medföljande angivelserna för underhåll av produkten.
- Använd alltid medföljande laddare vid laddning av produkten.
- För att säkerställa korrekt funktion av den automatiska folieutmatningen, säkerställ att varken personer eller andra föremål blockerar lasersensorn på produkten som sträcker sig upp till 40 cm under användning.



3. Beskrivning av Halvautomatisk Foliemaskin

Brightmond Hair & Beauty Halvautomatisk Foliemaskin är en batteridrivna produkt för utmatning av folie i frisörsalonger. Produkten är ergonomiskt framtagna och avser att motverka förslitningsskador för nacke, axlar och rygg.

Brightmond Hair & Beauty Halvautomatisk Foliemaskin importeras av:

Brightmond Hair & Beauty AB

Villagatan 12

852 34 Sundsvall

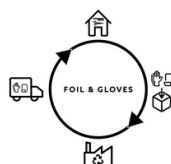
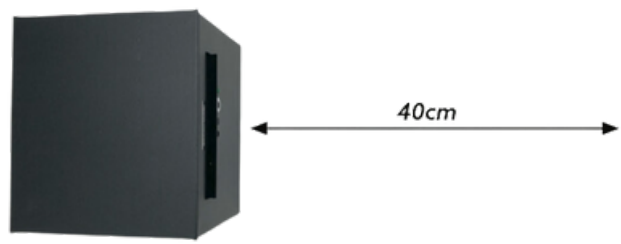
Sweden

3.1 Principer för navigering

Brightmond Hair & Beauty Halvautomatisk Foliemaskin är batteridrivna och behöver laddas med medföljande laddkabel. Batteritiden uppgår till ungefär en till två veckor, och vi rekommenderar att laddning utförs under helgen. Använd alltid tillhörande laddkabel. För att starta produkten krävs att tillhörande Skin sitter fast enligt beskriv cirka en vecka och rekommendationen är att ladda under helgen. Använd alltid tillhörande laddkabel. För att starta produkten krävs att tillhörande Skin sitter fast enligt beskrivning.

4. Installation och uppstart

Starta Brightmond Hair & Beauty Halvautomatisk Foliemaskin genom följande steg under 4.1 Installera produkten. Observera att varken personer eller andra föremål bör blockera lasersensorn som sitter på framsidan av produkten och sträcker sig upp till 40 cm. Se bild:



4.1 Installera produkten

1. Fäst folierullen på den runda foliebehållaren. Dra åt silvercylindern ordenligt.
2. Placera folierullen i hållarna på innerväggen.
3. Lyft upp den övre utmatningsrullen och för in foliet under rullen.
4. VIKTIGT, se alltid till att foliet är ute genom öppningen innan Foliemaskinen startas.
5. Starta Foliemaskinen genom att trycka på start knappen som finns på baksidan.
6. När Foliemaskinen lyser grön är den igång.

4.2 Användning av Foliemaskin

Brightmond Hair & Beautys Foliemaskin är avsedd att användas för att förse hårfrisörer med automatisk utmatning av folie. Foliemaskinen effektiviserar arbetsprocessen samtidigt som den ergonomiska utformningen besparar nacke, axlar och rygg från belastningsskador.

- Efter 5 minuter inaktivitet går Foliemaskinen in i viloläge. Starta igen genom att trycka på resetknappen på Foliemaskinens framsida.

5. Underhåll av produkten

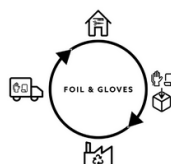
Brightmond Hair & Beauty Foliemaskin kräver minimalt med underhåll och de två grundläggande delarna är rengöring och byte av folie. Se detaljerad information nedan:

5.1 Rengöring

Ställ Foliemaskinen på en plan yta och vik ner de fyra sidorna så de ligger ner på plan yta. Rengör enkelt genom att dammsuga insidan cirka 2 gånger per månad.

5.2 Byte av folie

När foliet är slut och behöver bytas lyfter du enkelt upp behållaren från innerväggarna och drar av den gamla rullen innan du fäster en ny på cylindern. Dra åt silvercylindern ordentligt och placera återigen behållaren i innerväggarna innan du lyfter upp den övre utmatningsrullen och för in foliet under rullen.



6. Mer information och felsökning

Besök www.brightmond.se och ladda ner Brightmond Hair & Beauty App för mer information, instruktioner för nya besällningar och återvinningsprocessen.

Vid frågor, funderingar eller uppkomna fel kontakta:
support@brightmond.com

